



Aufgaben & Termine

DSGVO-Löschaufgaben

Inhaltsverzeichnis

1. Einleitung.....	3
2. Die Löschaufgaben	3
3. Vorgehensweise	4
4. Löschaufgabe 01 - Bereinige Adresse/Angebot	5
5. Löschaufgabe 02 - Bereinige Adresse 2 Jahre nach Reiseende	5
6. Löschaufgabe 03 - Bereinige Kontaktdaten	5
7. Löschaufgabe 04 - Bereinige Adresse nach 10 Jahren	5
8. Löschaufgabe 05 - Bereinige Passdaten aus der Adresse	5
9. Löschaufgabe 06 - Bereinige Passdaten aus den Teilnehmern	5

1. Einleitung

Wie Sie sicher wissen, ist zum 25.05.2018 das neue Datenschutzgesetz in Kraft getreten. Ein Bereich ist der, dass personenbezogene Daten gelöscht/bereinigt werden müssen, wenn keine Einverständniserklärung vorliegt.

Hier stellt die Firma RATIOsoftware Löschaufgaben zur Verfügung.

Voraussetzung ist das Modul Aufgaben und Termine.

Anmerkung:

Die Adressen werden nicht gelöscht sondern nur unkenntlich gemacht.

Der Grund hierfür ist, dass sonst die Datenintegrität nicht mehr gewährleistet wäre.

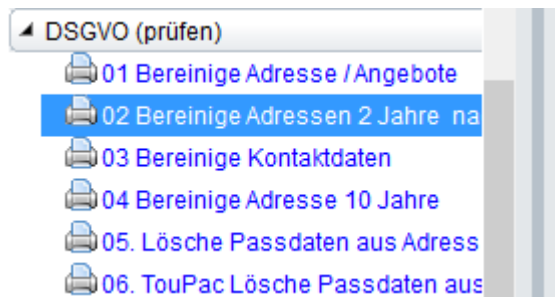
Somit können zwar noch Auswertungen der Reisen erfolgen, aber nicht des einzelnen Kunden.

2. Die Löschaufgaben

Die Löschaufgaben müssen von Ihnen bei uns angefragt werden. **Danach wird abgestimmt, in welchem Zyklus (Zeitspanne) die Adressen unkenntlich gemacht werden sollen.**

Wir weisen ausdrücklich darauf hin, dass jede **Aufgaben** danach **auf Richtigkeit** von Ihnen **geprüft** werden **muss**. Wir empfehlen auch eine **Datensicherung** vor dem Löschlauf zur Sicherheit.

Folgende Löschaufgaben stehen derzeit zur Verfügung.



Hinweis:

Diese Aufgaben dienen nur als Vorlagen und können auf Wunsch für jeden Kunden individuell angepasst werden.

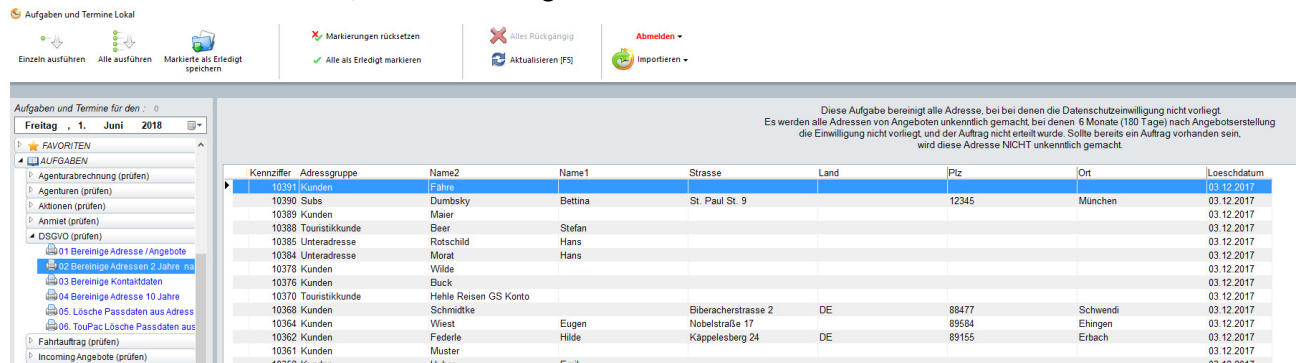
3. Vorgehensweise

Alle Löschaufgaben werden wie folgt ausgeführt:

Schritt 1:

Doppelklick. Danach werden alle Adressen angezeigt, welche bereinigt werden sollten.

Bild Übersicht aller Adressen, welche bereinigt werden sollten:



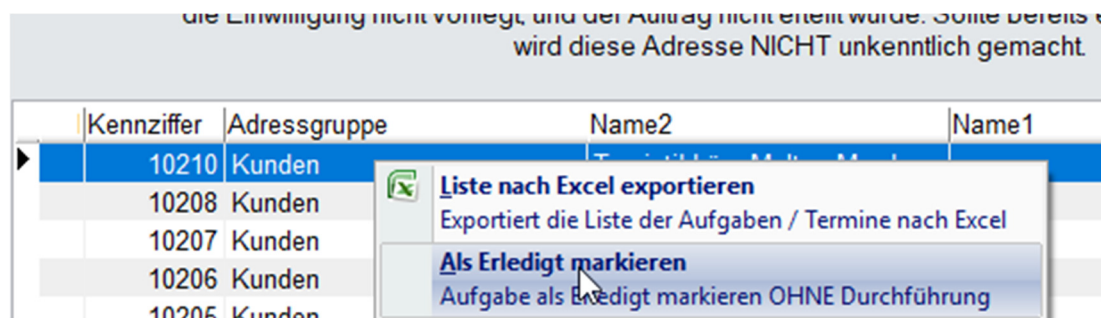
Kennziffer	Adressgruppe	Name2	Name1	Strasse	Land	Plz	Ort	Löschdatum
10391	Kunden	Fahre	Bettina	St. Paul St. 9		12345	München	03.12.2017
10390	Subs	Dumbsky						03.12.2017
10389	Kunden	Maier						03.12.2017
10388	Touristikkunde	Beer	Stefan					03.12.2017
10385	Unteradresse	Rotschild	Hans					03.12.2017
10384	Unteradresse	Marat	Hans					03.12.2017
10378	Kunden	Wilde						03.12.2017
10376	Kunden	Buck						03.12.2017
10370	Touristikkunde	Hehle Reisen GS Konto						03.12.2017
10368	Kunden	Schmidtkie		Biberacherstrasse 2	DE	88477	Schwendi	03.12.2017
10364	Kunden	Wiest	Eugen	Nobelstraße 17		89584	Ehingen	03.12.2017
10362	Kunden	Federle	Hilde	Käpplesberg 24	DE	89155	Erbach	03.12.2017
10361	Kunden	Muster						03.12.2017
10360	Kunden	Muster	Emil					03.12.2017

Oberhalb der Adressenliste können Sie nachlesen, was die Löschaufgabe macht.


 **Alle als Erledigt markieren** Markiert ALLE Adressen.

 **Markierungen rücksetzen** Nimmt die Markierung zurück

Um einzelne Adressen auszuwählen, klicken Sie mit der rechten Maustaste auf eine Adresse und bestätigen die Auswahl mit „Als Erledigt markieren“.



Kennziffer	Adressgruppe	Name2	Name1
10210	Kunden		
10208	Kunden		
10207	Kunden		
10206	Kunden		
10205	Kunden		

 **Markierte als Erledigt speichern**

Wenn Sie fertig sind mit Markieren, klicken sie auf „Markierte als Erledigt speichern“. Achtung! Mit diesem Menüpunkt werden **alle markierten** Adressen ohne Rückfrage bereinigt.

Tipp: Führen Sie zuvor eine Datensicherung durch und selektieren Sie alle Kunden in der Adressenverwaltung um bei ungewolltem Datenverlust die Daten wiederherstellen zu können.

4. Löschaufgabe 01 - Bereinige Adresse/Angebot

Diese Aufgabe bereinigt alle Adressen, bei denen die Datenschutzeinwilligung nicht vorliegt.

Es werden alle Adressen von Angeboten unkenntlich gemacht, bei denen 6 Monate (180 Tage) nach Angebotserstellung die Einwilligung nicht vorliegt, und der Auftrag nicht erteilt wurde. Sollte bereits ein Auftrag vorhanden sein, wird diese Adresse NICHT unkenntlich gemacht.

Es werden nur Debitoren bereinigt. Die neu erfassten Adressen müssen auch zusätzlich älter als 10 Tage sein. (Erfasst am)

5. Löschaufgabe 02 - Bereinige Adresse 2 Jahre nach Reiseende

Diese Aufgabe bereinigt alle Kundendaten, reduziert bis auf die, für die 10 Jahre Aufbewahrungspflicht benötigten, Adressdaten. Bereinigt werden nur personenbezogenen Daten.

Folgende Datenfelder werden bereinigt:

TELEFON1 , TELEFON2 , EMAIL , FAX , GEBURTSTAG=NULL , BANK , BLZ , EMAIL , BAN3 , SWIFT , GEBURTSORT , KONTOINHABER , KTONR , PASSNUMMER , PASS_AUSSGESTELLTAM=NULL , PASS_AUSSGESTELLTIN , PASS_GUELTIG_BIS=NULL , PASS_INFO , RENAME , RENAME2 , REORT , REPLZ , RESTRASSE , SUBADRESSE , SUBLAND , SUBORT , SUBPLZ , SUBSTRASSE , TEXTFELD1 , TEXTFELD2 , TEXTFELD3 , TEXTFELD4 , TEXTFELD5 , TEXTFELD6 , TEXTFELD7 , TEXTFELD8 , ADRESSZEILE1 , ADRESSZEILE2 , ADRESSZEILE3 , ANSPRECH , BETREUER , DATUMFELD1=NULL , DATUMFELD2=NULL , HINWEIS='Adresse laut DSGVO bereinigt' , IBAN , INET , KDNREIGEN

Weitere Datenfelder können auf Wunsch aufgenommen werden.

(Bereinige Adressdaten: Heute - 712 Tage)

6. Löschaufgabe 03 - Bereinige Kontaktdaten

Diese Aufgabe löscht alle Kontaktdaten bei den bereinigten Adressen --> Name2=Adresse laut DSGVO bereinigt.

7. Löschaufgabe 04 - Bereinige Adresse nach 10 Jahren

Diese Aufgabe bereinigt alle Adressen, bei denen die Datenschutzeinwilligung nicht vorliegt und die 10 Jahre Aufbewahrungsfrist abgelaufen ist.

- Es werden nur Debitoren bereinigt. -

8. Löschaufgabe 05 - Bereinige Passdaten aus der Adresse

Diese Aufgabe löscht die Passdaten 31 Tage nach Reiseende.

9. Löschaufgabe 06 - Bereinige Passdaten aus den Teilnehmern

Diese Aufgabe löscht die Passdaten aus den Teilnehmern 31 Tage nach Reiseende.